



2  
0  
2  
5

# ДЕНЬ РАБОТНИКОВ СЕЛЬСКОГО ХОЗЯЙСТВА И ПЕРЕРАБАТЫВАЮЩЕЙ ПРОМЫШЛЕННОСТИ АГРОПРОМЫШЛЕННОГО КОМПЛЕКСА

СТАТИСТИЧЕСКИЙ ОБЗОР

День работников сельского хозяйства и перерабатывающей промышленности агропромышленного комплекса ежегодно отмечается в третье воскресенье ноября

В сельском хозяйстве Гомельской области  
в 2024 году трудились

33,1 тыс. человек



7%  
от всех занятых в  
экономике области

Средний возраст работника\*

44,2 года

Распределение работников сельского хозяйства  
в 2024 году\*

(в процентах к общему количеству работников сельского хозяйства)

ПО ПОЛУ



ПО ОБРАЗОВАНИЮ

19%  
среднее  
специальное

29,9%  
профессионально-  
техническое

12,3%  
высшее

38,8%  
общее среднее (включая  
общее базовое и общее  
начальное)

\* Данные выборочного обследования домашних хозяйств в целях изучения проблем занятости населения

Номинальная начисленная среднемесячная  
заработная плата работников сельского хозяйства  
в январе-сентябре 2025 г.

1861,8 рубля



+21,7% к январю-сентябрю 2024 г.

Вклад сельского хозяйства в объем ВРП области  
в 2024 году составил\*

7,4%

\*Данные предварительные (по секции А "Сельское, лесное и рыбное хозяйство"  
ОКРБ 005-2011 "Виды экономической деятельности" (ОКЭД))

Продукция сельского хозяйства в Гомельской области  
за январь-сентябрь 2025 г.

Хозяйства всех категорий

3 428,7 млн. рублей

105,4% к январю-сентябрю 2024 г.

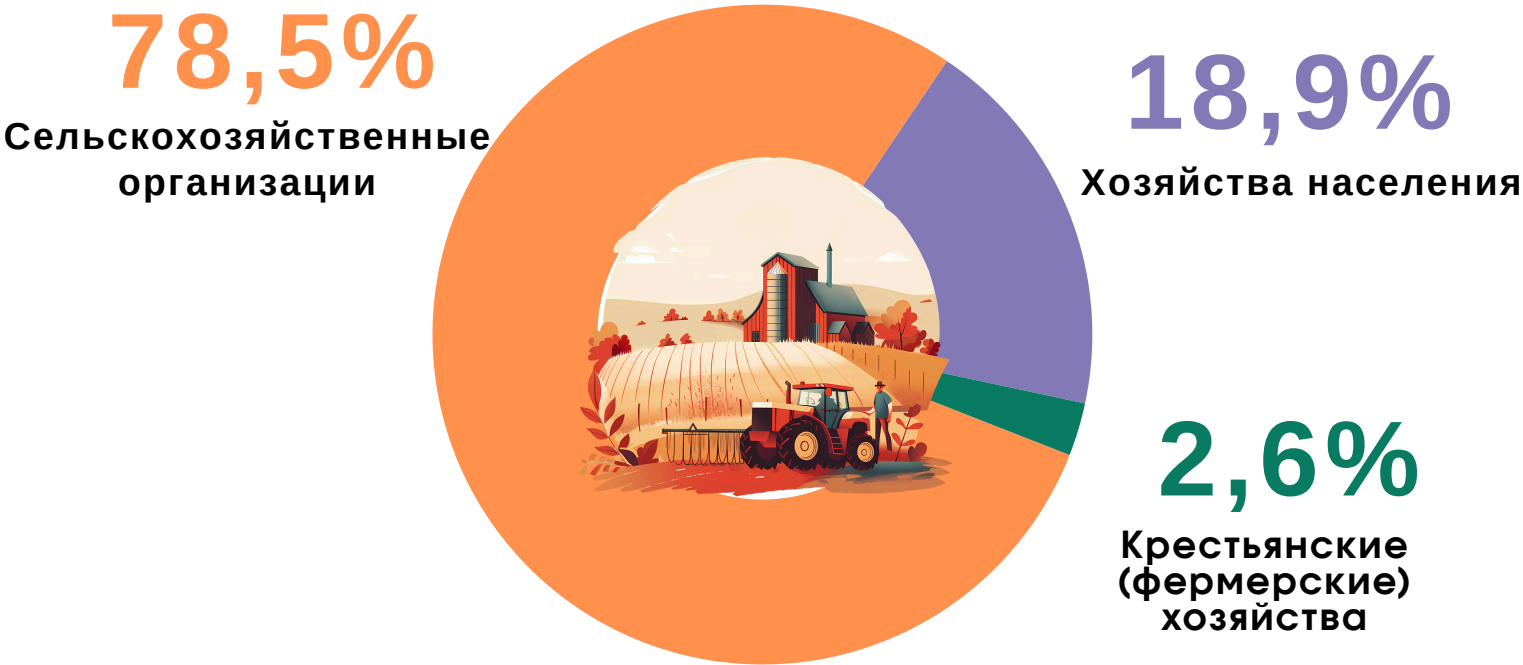
Сельскохозяйственные организации  
и крестьянские (фермерские) хозяйства

2 913,4 млн. рублей

107,9% к январю-сентябрю 2024 г.

Структура производства продукции  
сельского хозяйства по категориям хозяйств в 2024 году

(в процентах к итогу)



Объем производства основных видов продовольствия  
на душу населения в Гомельской области в 2024 году

(килограммов)



611

Зерно



702

Молоко



302

Картофель




322

Яйца, штук




219

Овощи



101

Скот и птица  
(в убойном весе)



48

Плоды и ягоды

Основную долю в перерабатывающей промышленности  
занимает пищевая промышленность

В 2024 году в пищевой промышленности  
трудились

18,5 тыс. человек



3,3%

от всех занятых в  
экономике области

из них

82,2%

в городах и поселках  
городского типа



17,8%

в сельских населенных  
пунктах



Номинальная начисленная среднемесячная  
зарплата работников  
пищевой промышленности  
в январе-сентябре 2025 г.

2 407,9 рубля



+17,8%

к январю-сентябрю 2024 г.

Доля пищевой промышленности в общем объеме  
промышленного производства  
в январе-сентябре 2025 г.

15,6%




+3,3%

к январю-сентябрю 2024 г.



Актуальная информация размещена:



Представляется в порядке информации.  
При использовании информации ссылка на  
Главное статистическое управление Гомельской области является обязательной.

© Главное статистическое управление Гомельской области

Телефон: +375 232 53 64 09  
E-mail: [gomel@belstat.gov.by](mailto:gomel@belstat.gov.by)

Адрес:  
246050, г.Гомель,  
просп.Ленина, 6